

ウルトラマリン

ウルトラマリンは、極地探検クルーズの世界的リーダーであるクォークエクスペディションズ社が、長年の経験と英知を結集して世に送り出す究極の探検船です。

2機のヘリコプターを搭載し、ゾディアックボートは船内に格納するなどウルトラマリンは、今までの探検クルーズの常識を遥かに超えた全く新しいコンセプトの探検船です。

今、探検クルーズの新時代が幕を開けようとしています。ラグジュアリーで先進的かつ革新的なウルトラマリンの就航により、究極の探検クルーズをお楽しみいただけます。



ウルトラマリン搭載のヘリコプター／イメージ

主な施設

ポーラプティック、レセプションエリア、図書室、ラウンジエリア、シアタールーム、エレベーター、ジム、スパ、オーシャンビューサウナ、レディールーム、展望デッキ、医務室、2カ所のダイニングエリア(お食事は一回制で入れ替え席の自由席)、4カ所のバー、2機の双発ヘリコプター、ブリッジ(24時間訪問可能)

客室の主な設備

温度調節機、冷蔵庫、ウォークインクローゼット、室内金庫、床暖房付きバスルーム(シャンプー、コンディショナー、ボディソープ)、ツインベッド、ソファベッド、専用リビングエリア、パウダールーム、独立した寝室、バスタブ、丸窓、床から天井までの窓、バルコニー、USB充電、TV、ヘッドライヤー、電源(220V/プラグは2本の丸ピン)、バスローブとスリッパ、双眼鏡

アメニティとサービスのご案内

全てのキャビンには、ヘッドライヤー、バスローブ、スリッパ、無料のウォーターボトル、シャンプー、コンディショナー、シャワージェルのアメニティが付いています。さらに「テラス・スイート、ペントハウス・スイート、オーナーズ・スイート、ウルトラ・スイート」には下記も付いています。

スイート客室	アメニティ	サービス
テラス & ペントハウス	<ul style="list-style-type: none"> アップグレードされた寝具 客室でコーヒーが飲めます 	<ul style="list-style-type: none"> オンボードWi-Fiクレジット(注1) ランドリー付(注2) 食事時間帯にキャビンでのお食事
オーナーズ & ウルトラ	<ul style="list-style-type: none"> アップグレードされた寝具 客室でコーヒーが飲めます 双眼鏡の貸し出し 	<ul style="list-style-type: none"> オンボードWi-Fiクレジット(注1) ランドリー付(注2) スバパッケージ クルーズ前後のホテルの宿泊施設のアップグレード(但し、該当する場合) 到着時の送迎サービス(但し、該当する場合) 食事時間帯にキャビンでのお食事

(注1) Wi-Fiは、期間または、データが制限される場合があります

(注2) ランドリーは航海ごとに、洗濯の枚数が限られます。



客室のご案内

エクスプローラートリプル (3デッキ) 室内：26.5㎡

窓側(角窓)、3つのシングルベッド、シャワー付
シッティングエリア
TV、冷蔵庫、床暖房の整ったバスルーム



エクスプローラスイート (3デッキ) 室内：26.5㎡

窓側(角窓)、ツインベッド、シャワー付
ソファア付シッティングエリア
TV、冷蔵庫、床暖房の整ったバスルーム



バルコニースイート (4&6デッキ) 25.8㎡(室内21㎡/バルコニー4.8㎡)

バルコニー、ツインベッド、シャワー付
TV、冷蔵庫、床暖房の整ったバスルーム
※4つのコネクティングルーム有



デラックスバルコニースイート (4&6デッキ)

34.3㎡(室内27.8㎡/バルコニー6.5㎡)
バルコニー、ツインベッド、バスタブ付
ソファア付シッティングエリア
TV、冷蔵庫、床暖房の整ったバスルーム



テラススイート (6デッキ)

41.8㎡(室内32.5㎡/バルコニー9.3㎡)
バルコニー、ツインベッド、バスタブ付
ソファア付シッティングエリア
TV、冷蔵庫、床暖房の整ったバスルーム



ペントハウススイート (7デッキ)

40.5㎡(室内34.3㎡/バルコニー6.2㎡)
バルコニー、ツインベッド、バスタブ付
ソファア付シッティングエリア
TV、冷蔵庫、床暖房の整ったバスルーム



オーナーズスイート (6デッキ)

45.7㎡(室内41.4㎡/バルコニー4.3㎡)
バルコニー、ツインベッド、バスタブ付
ウォークインクローゼット、2ヶ所のトイレ
ソファア付シッティングエリア
TV、冷蔵庫、床暖房の整ったバスルーム
※リビングエリアとベッドルームの
二間からなっています。



ウルトラスイート (6デッキ)

56.6㎡(室内52.3㎡/バルコニー4.3㎡)
バルコニー、ツインベッド、バスタブ付
ウォークインクローゼットとトイレは各2ヶ所
ソファア付シッティングエリア
TV、冷蔵庫、床暖房の整ったバスルーム
※リビングエリアとベッドルームの
二間からなっています。

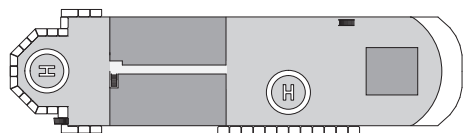


ソロパノラマ/シングル (6デッキ)

室内：12.3㎡
窓側(床から天井までの大きな窓)、シングルベッド、
シャワー付、TV、冷蔵庫、床暖房の整ったバスルーム




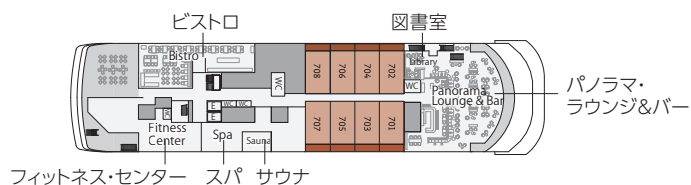
8
デッキ



シップ
データ

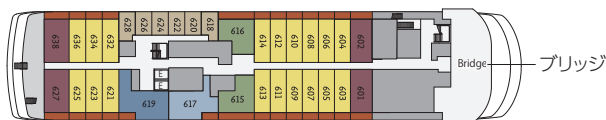
- 就航年：2021年5月 ●総トン数：13,500トン
- 航海速力(開水域)：16ノット ●アイスクラス：1A+, PC6
- 全長：128m ●全幅：21.5m ●喫水：5.1m
- 乗組員&エクスベディションスタッフ：140名
- 乗客定員：199名 ●ゾディアックボート：20艘+2艘(予備)
- 格納型フィンスタビライザー：1対
- 完全密閉型救命艇(fully enclosed lifeboat)：4艘
- ダイナミック・ポジショニング・システム装備
- エンジン：ディーゼル・エレクトリック ●船籍：マーシャル諸島

7
デッキ



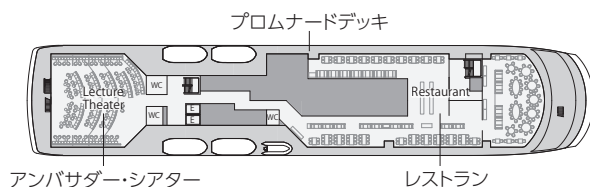
エクスプローラートリプル/イメージ

6
デッキ



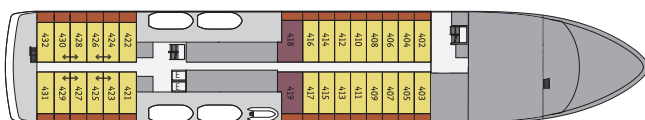
エクスプローラートリプルのシャワールーム/イメージ

5
デッキ




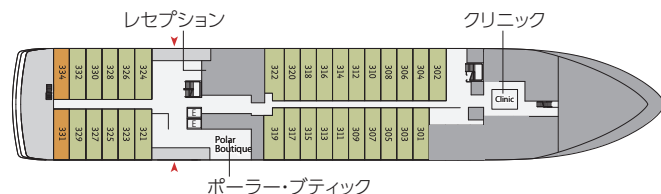
ウルトラスイート/イメージ

4
デッキ



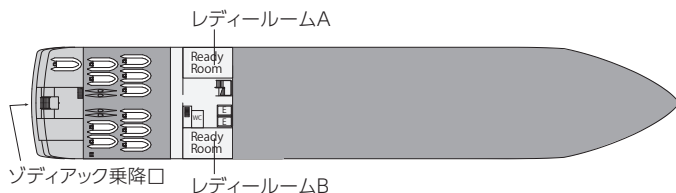
ソロパノラマ/イメージ

3
デッキ



レディールーム/イメージ

2
デッキ



- | | | |
|--------------|----------------|--------------|
| ソロパノラマ(シングル) | エクスプローラートリプル | エクスプローラースイート |
| バルコニースイート | デラックスバルコニースイート | テラススイート |
| ペントハウススイート | オーナーズスイート | ウルトラスイート |


↔ は、コネクティングスイートを表しています。




パノラマラウンジ/イメージ



レストラン/イメージ



サウナ/イメージ



ジム/イメージ